



## LES CALENDRIERS APPLE ET AUTRES

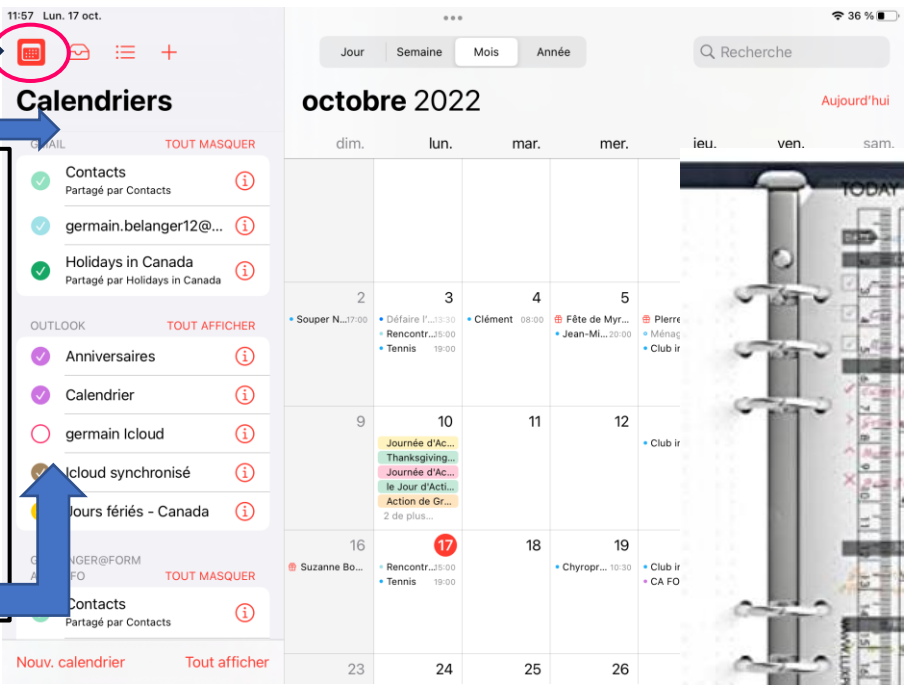
1. LES CALENDRIERS INFORMATISÉS, APPLE ET AUTRES
2. POURQUOI LES UTILISER
3. QUELLE PLATEFORME UTILISER
4. PARTAGER LES INFOS D'UNE PLATEFORME À L'AUTRE
5. COMMENT FAIRE LES ENTRÉES
6. LES RAPPELS: UN PLUS AU CALENDRIER
7. LES ANNIVERSAIRES...COMMENT LES INSCRIRE AU CALENDRIER
8. ON INSCRIT LES ADRESSES DE NOS RENDEZ-VOUS...POURQUOI
9. MES LIENS
10. QUESTIONS COMMENTAIRES

# LES CALENDRIERS APPLE ET AUTRES


## 1. Les calendriers

- Apple, Outlook, Google et plus
- Un aperçu de ces calendrier

À noter les différents comptes courriels qui vont tous alimenter le calendrier



Par référence aux agendas papiers



The image shows a composite of three elements. On the left, a text box contains the note: 'À noter les différents comptes courriels qui vont tous alimenter le calendrier'. In the center, a screenshot of an iPhone calendar app is shown. The top bar displays '11:57 Lun. 17 oct.' and the title 'Calendriers'. Below this, a list of accounts is visible, including 'Contacts Partagé par Contacts', 'germain.belanger12@...', 'Holidays in Canada Partagé par Holidays in Canada', 'Anniversaires', 'Calendrier', 'germain iCloud', 'iCloud synchronisé', and 'jours fériés - Canada'. The main part of the screenshot shows a monthly view for 'octobre 2022' with a grid of dates and various events. On the right, there is an image of a spiral-bound paper planner. The planner's page is titled 'DAILY PLANNER' and features sections for 'CRITICAL TASKS', 'DAY'S SCHEDULE', 'OTHER TASKS', 'TODAY'S WINS', 'WEEKLY GOALS', and 'STYLICISE'. The planner is filled with handwritten notes and tasks, illustrating the reference to paper agendas.



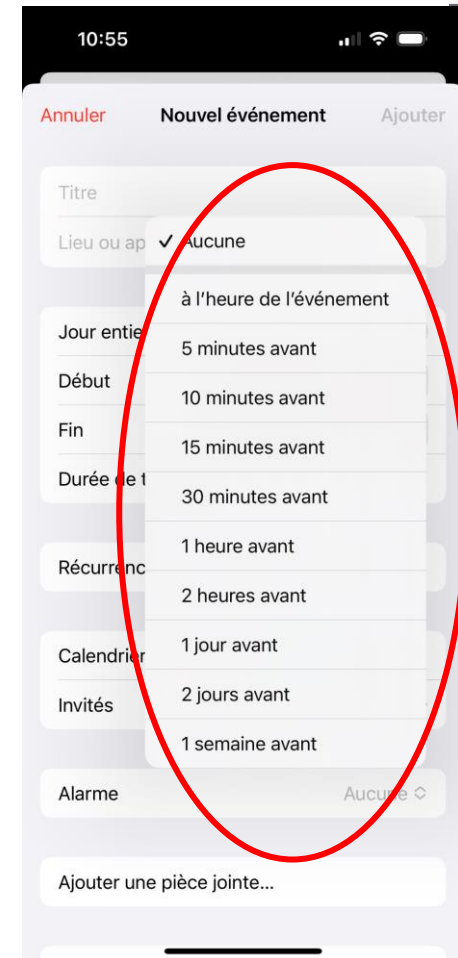
# LES CALENDRIERS APPLE ET AUTRES

## 2. Pourquoi les utiliser

- Avoir les infos disponibles en tout temps (ex: sur son cellulaire)
- En fait sur toutes les plateformes (Téléphone, tablette Portable)
- L'info ne se perd pas (sur le nuage)
- On peut faire sonner le cellulaire pour ne pas oublier un rendez-vous
  - Une multitude d'options disponibles
- Certains rendez-vous médicaux sont cédulés un an à l'avance



- Les paiements de taxes programmés

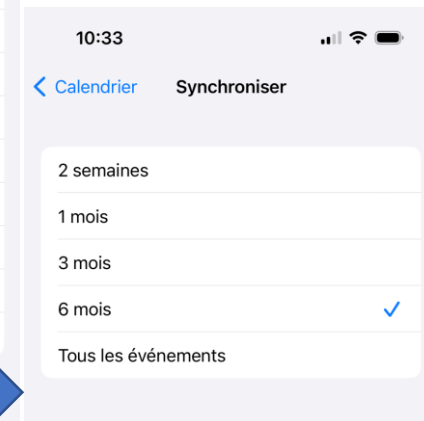
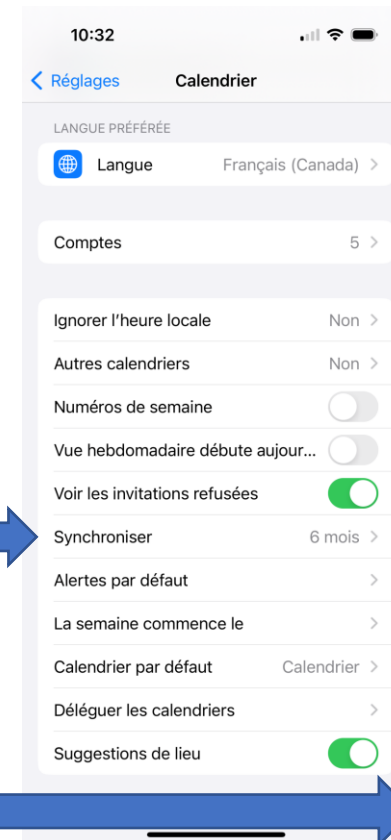


# LES CALENDRIERS APPLE ET AUTRES

## 2. Pourquoi les utiliser

- On peut entrer ou modifier l'info n'importe quand via notre mobile
- On peut regarder en arrière (mois ou années) pour voir quand on a eu tel ou tel rendez-vous
  - Ça peut aider nos petits trous de mémoire 😊

- Un ami dernièrement cherchait à savoir les dates de ses précédents vaccins...il a fait une recherche avec le mot « vaccin » ..il a trouvé toutes les dates



# LES CALENDRIERS APPLE ET AUTRES



## 3. Quelle plateforme utiliser

- Le PC, la tablette, le téléphone ?
- C'est bien de se familiariser avec celle avec laquelle vous voyager
- Idéalement votre téléphone ou votre tablette surtout parce les deux appareils sont normalement synchronisés sur votre courriel principal via le nuage
  - Donc toutes vos infos vont être « populés » sur les deux supports
  - Vous verrez donc vos rendez-vous sur les deux plateformes
  - Si vous êtes Apple complètement incluant le Mac...toutes vos infos seront sur tous vos appareils
  - Même chose pour Android-
    - Téléphone, tablette et PC

# LES CALENDRIERS APPLE ET AUTRES

## 4. Partager les informations d'une plateforme à l'autre

- Comment chaque plateforme recevra l'information
- Ce sera via votre/vos comptes courriels
- Ex:

The image displays two screenshots of the Apple Calendar app. The left screenshot shows the tablet interface with a list of calendars on the left and a calendar grid for October 2022 on the right. A blue arrow points from a text box to a calendar event titled 'Test pour présentation calendrier' on Wednesday, November 2, 2022. The right screenshot shows the mobile phone interface with a monthly calendar view for November 2022. A blue arrow points from a text box to the same event on the mobile screen. A third blue arrow points from the mobile screen back to the tablet screen, indicating synchronization.

Évènement créé sur la tablette

Deviens visible sur le mobile

Test pour présentation calendrier jour entier

# LES CALENDRIERS APPLE ET AUTRES

## 5. Comment faire les entrées

- Suite de l'exemple précédent
- Le même évènement apparaîtra aussi sur le calendrier Outlook du PC Windows

The image displays two calendar interfaces side-by-side. On the left is the iPhone calendar app, showing a monthly view for November 2022. A blue arrow points from the iPhone calendar to the Outlook calendar on the right. The Outlook calendar also shows the same event, 'Test pour présentation calendrier', on Wednesday, November 2nd. A pink circle highlights the event in the Outlook calendar. The Outlook calendar interface includes a search bar, a date picker, and a list of events for the selected date.

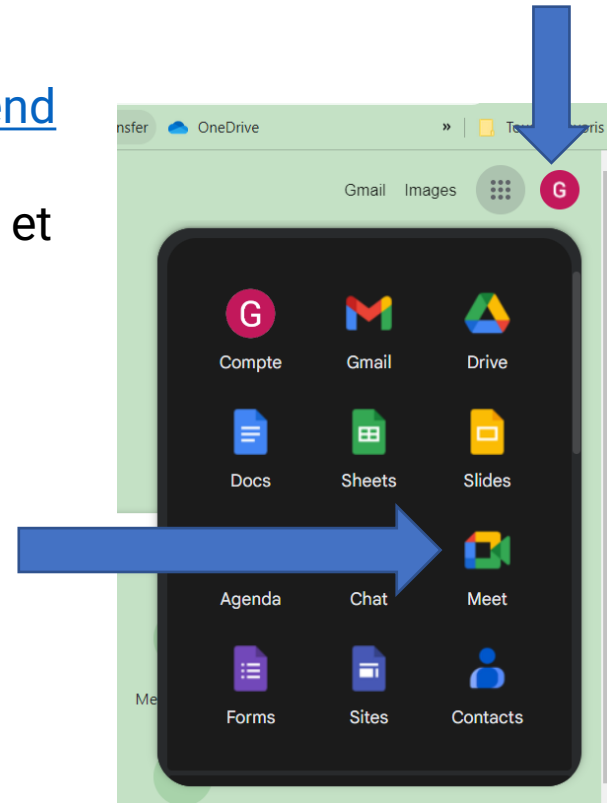
- <https://support.apple.com/fr-ca/guide/iphone/iph3d110f84/ios>



# LES CALENDRIERS APPLE ET AUTRES

## 5. Comment faire les entrées

- Entrées via une autre source
- EX: conférence Google meet
  - <https://calendar.google.com/calendar/u/0/r?tab=rc&pli=1>
- Entrée faite à partir de l'icône « meet » et mon Gmail Gbelanger@formatio.info



# LES CALENDRIERS APPLE ET AUTRES

## 5. Comment faire les entrées

- Entrées via une autre source
- EX: conférence Google meet

Agenda Aujourd'hui < > Oct. - nov. 2022

Créer

Octobre 2022 < >

DIM.	LUN.	MAR.	MER.	JEU.	VEN.	SAM.
30	31	1	2	3	4	5

GMT+04

Domicile

Halloween

Réunion avec...

Rechercher des cont...

Utilisation du temps

30 OCT. - 5 NOV. 2022

2 h en réunion (moy.: 0 h)

Plus d'informations

Mes agendas

Germain Bélanger

Anniversaire

Réunion du CA Bicycologues 7 à 9pm

Utilisez les couleurs pour mieux vous organiser

Faites un clic droit sur un événement de l'agenda pour le catégoriser à l'aide d'une couleur

Ignorer Visite guidée

www.youtube.com • 14 m

L'Étape du Tour de France - Teaser 2023

Recommended: time to

Évènement créé sur Google

Deviens visible sur mon mobile

20:01

< nov. 2022

D	L	M	M	J	V	S
		1	2	3	4	5
6	7	8	9	10	11	12
13	14	15	16	17	18	19
20	21	22	23	24	25	26
27	28	29	30			

Pascal Potvin (4 ans) jour entier

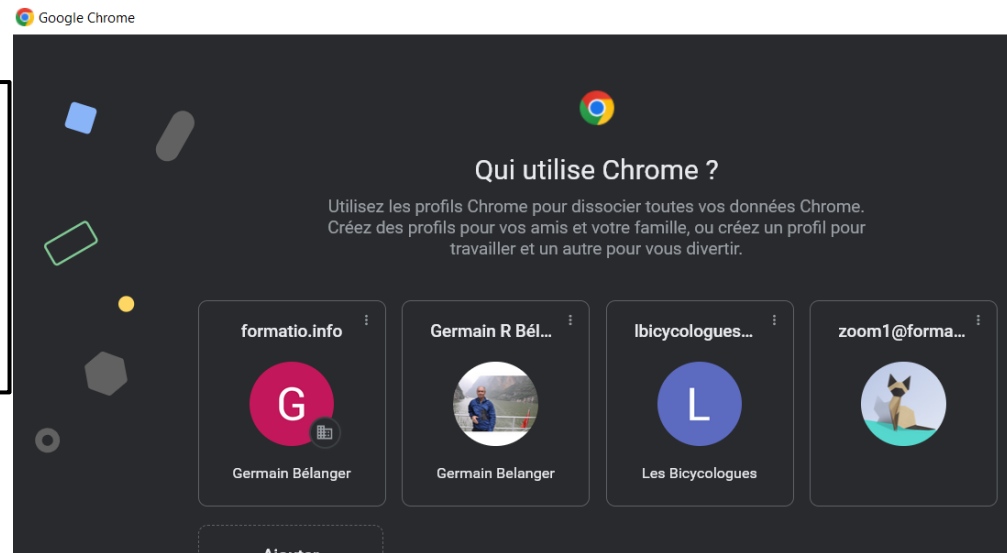
Réunion du CA Bicycologues 19:00 - 21:00

# LES CALENDRIERS APPLE ET AUTRES

## 5. Comment faire les entrées

- EX: Google ou autre...mise en garde
- Si vous avez plusieurs comptes
- On doit aller sur Chrome avec le compte qu'on désire utiliser
- Par exemple si vous voulez avoir accès à un Google drive sous un compte en particulier

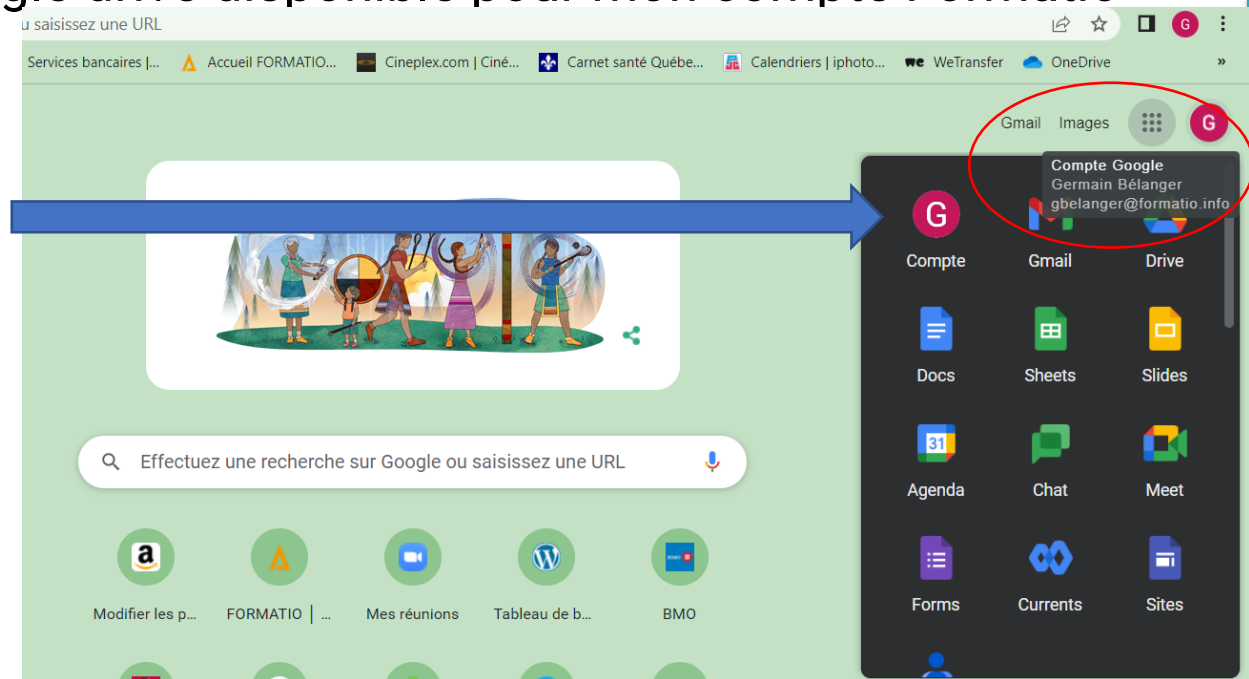
Au moment d'ouvrir Chrome, vous devez choisir quel compte



# LES CALENDRIERS APPLE ET AUTRES

## 5. Comment faire les entrées

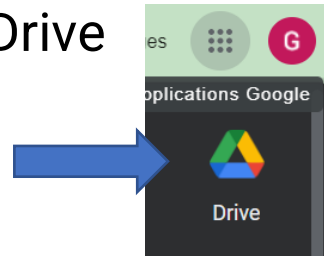
- EX: Google ou autre...mise en garde..la suite
- Que ce soit l'agenda, le drive, il est important de choisir le bon compte
- Dans l'exemple ci-bas, je pourrai avoir accès à mes dossiers sur le google drive disponible pour mon compte Formatio



# LES CALENDRIERS APPLE ET AUTRES

## 5. Comment faire les entrées

- EX: Google ou autre...mise en garde..la suite
- Si je vais sur l'icone Drive



- Je retrouve l'information pour laquelle je suis autorisé dans mon compte gbelanger@formatio.info

A screenshot of the Google Drive web interface in a browser. The address bar shows 'drive.google.com/drive/u/0/my-drive'. The page title is 'Mon Drive - Google Drive'. The interface includes a search bar, a 'Nouveau' button, and a sidebar with navigation options: 'Mon Drive', 'Drive partagés', 'Administration', 'Archives - Sauvegardes', 'Archives d'ordinateurs', and 'Club informatique'. The main content area shows a 'Suggestion' section with four document thumbnails. The first thumbnail is titled 'Sujets potentiels pour le club' and is marked as 'Modifié par vous hier'. The other three thumbnails are 'Suggestions de cadeau de Noël...', '220901 PV - V2.docx', and '220721PV - V3.docx', all marked as 'Modifié par vous le mois dernier'. A large blue arrow on the left points from the text 'Si je vais sur l'icone Drive' to the Drive app icon in the screenshot above, and another blue arrow points from the text 'Je retrouve l'information...' to the 'Sujets potentiels pour le club' document in this screenshot.

# LES CALENDRIERS APPLE ET AUTRES

## 5. Comment faire les entrées

- EX: Agenda Google la suite
- Invitation d'une conférence Google meet faite sur mon PC

Agenda Aujourd'hui < > Oct. - nov. 2022

Créer

Germain / Germain  
Mardi, 1 novembre - 1:00 à 2:00pm

Participer avec Google Meet  
meet.google.com/dax-rvwo-qsj

Participer par téléphone  
(CA) +1 226-317-8703 CODE : 688 663 131#

Plus de numéros de téléphone

Prendre des notes de réunion  
Créer un document pour prendre des notes

Réunion avec...  
2 invités  
1 oui à distance  
1 en attente

Rechercher

Utilisation du tem  
30 OCT. - 5 NOV. 2022  
3 h en réunion (moy.)

Plus d'inform

Mes agendas  
✓ Germain Bélanger

novembre 2022

dim. lun. mar.

Halloween  
Michelle Tremblay (...)  
Montage du meu... 09:30

Germain / Germain  
1 à 2pm

Pascal Potvin (4 ans)  
Germain / Germain 13:00  
Germain / Germain 13:00  
Réunion du CA Bi... 19:00

Brunch à la maison  
Daylight Saving Time...  
Heure d'hiver

Rencontre du CC 16:00  
Tennis 19:00

Toyota 09:00

Rencontre du CC 16:00  
Tennis 19:00

Germain / Germain  
Mardi 1 nov. 2022 de 13:00 à 14:00

Rejoindre

Calendrier • gbelanger@formatio.info

Invités  
1 >  
© Germain Belanger

Alarme  
10 minutes avant >

Informations de l'appel vidéo  
<https://meet.google.com/dax-rvwo-qsj>  
tel:+1%20226-317-8703  
Code PIN : 688663131#  
Plus de numéros de téléphone: <https://>


Supprimer l'événement

L'invitation sera transmise au destinataire avec le lien pour la rencontre

# LES CALENDRIERS APPLE ET AUTRES

## 6. Les rappels - un plus au calendrier

- L'option rappel chez Apple est un module intégré au IOS



- Même chose pour Android
- Ça sert à quoi ?
  - Remplacer les multiples notes « Post it » ou autre méthode manuelle
- Par contre ils ne vont pas dans le calendrier
- Ils vous aviseront en temps voulu selon la date ou l'heure inscrite

Chez Android:

<https://support.google.com/websearch/answer/3122344?hl=fr&co=GENIE.Platform%3DAndroid>

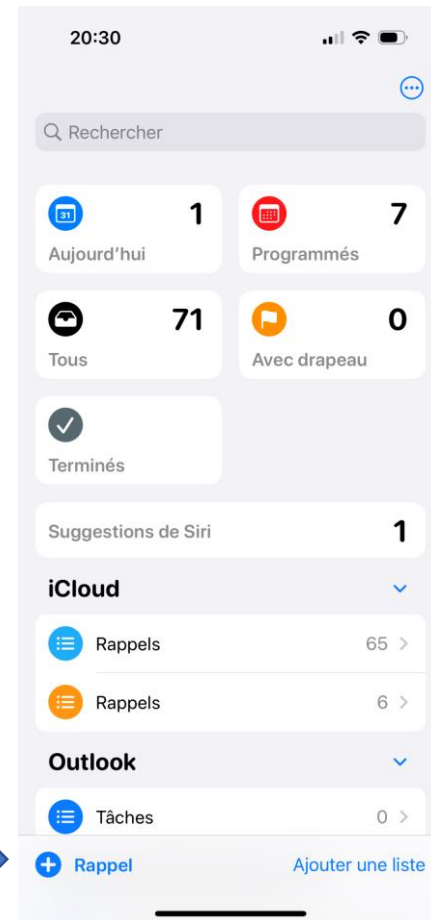


# LES CALENDRIERS APPLE ET AUTRES

## 6. Les rappels - un plus au calendrier

- Les utilités de ces rappels
  - Payer des comptes à des dates spécifiques
  - Payer les taxes municipales (4 factures )
  - Nettoyer la balayeuse centrale
  - Etc. Etc..

Pour ajouter un rappel



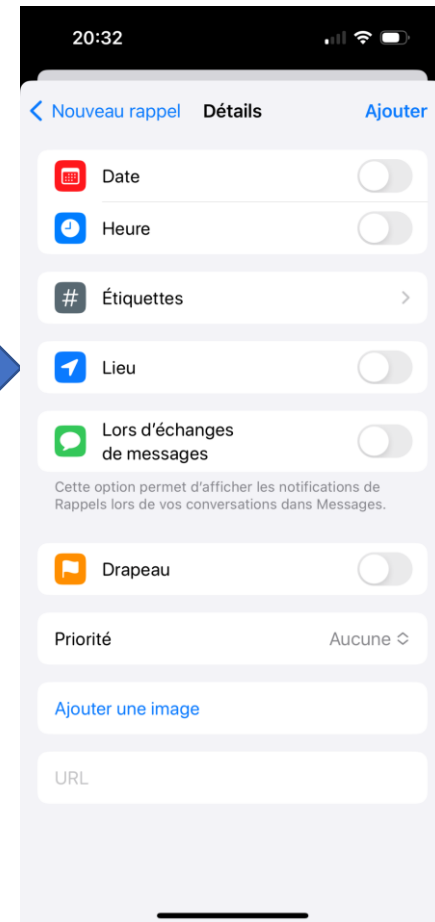
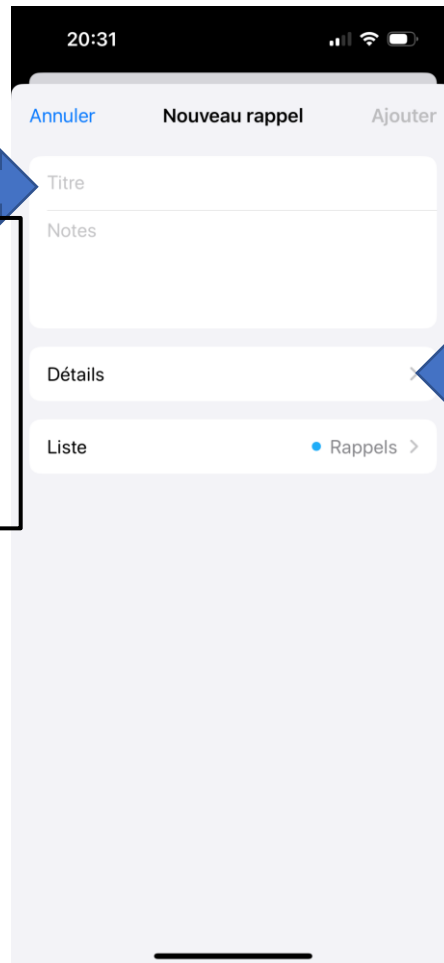


# LES CALENDRIERS APPLE ET AUTRES

## 6. Les rappels - un plus au calendrier

- Comment on entre des données sur Apple

On entre le titre et on appui sur détails pour avoir accès au menu suivant pour la date l'heure etc.



# LES CALENDRIERS APPLE ET AUTRES

---

6. La suite..

■ DÉMO

■ Entrer des données sur la tablette...les options



# LES CALENDRIERS APPLE ET AUTRES

## 7. Les anniversaires, comment les entrer au calendrier

- On s'y prend à partir de nos contacts, pas nécessairement intuitif
- On va au contact pour lequel on veut ajouter un anniversaire

On appui pour modifier

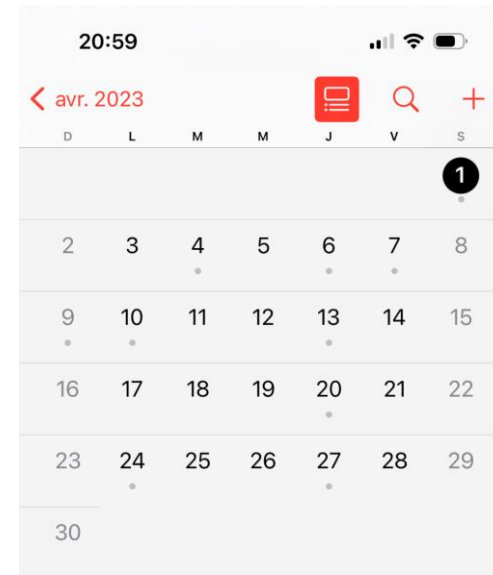
Puis ajouter une date de fête

J'ai choisi le 1<sup>er</sup> avril

# LES CALENDRIERS APPLE ET AUTRES

## 7. Les anniversaires, comment les entrer au calendrier

- L'anniversaire de notre contact apparaît ensuite sur notre calendrier
- Selon mon expérience limitée, Android est sensiblement la même procédure
  - Commentaires-expériences ?



📅 Fête de Bozo Lesculottes jour entier



Aujourd'hui

Calendriers

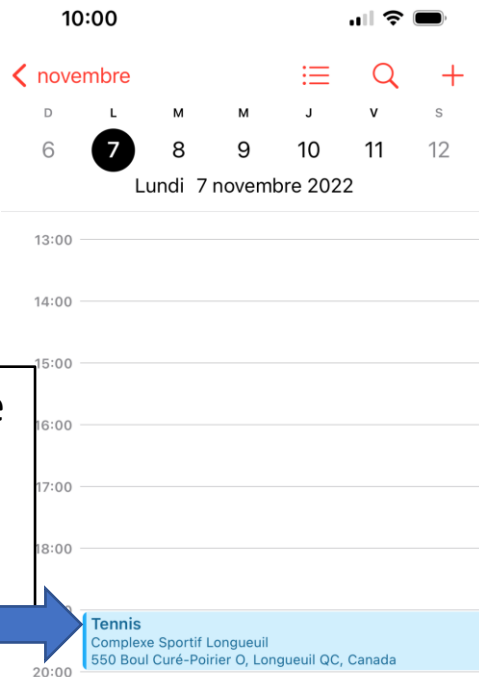
Notif.

# LES CALENDRIERS APPLE ET AUTRES

## 8. On inscrit les adresses de nos rendez-vous et nos contacts...pourquoi ?

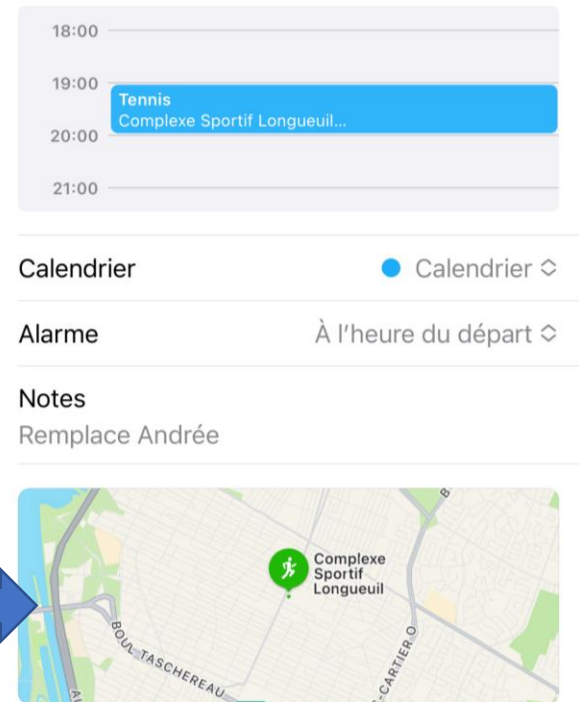
- Parce que l'appareil pourra prendre votre trajet très facilement au moment du départ pour votre rendez-vous

■ EX:



L'adresse de notre RDV est dans le calendrier

On appui sur le RDV la carte s'affiche

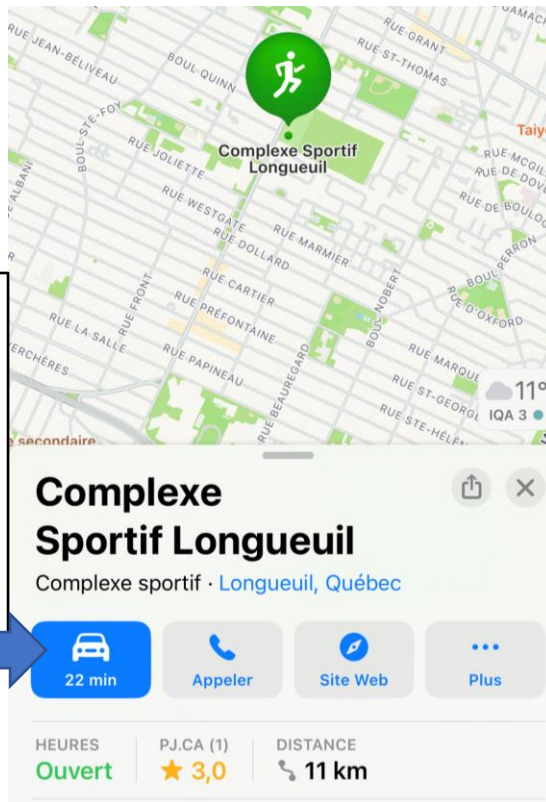


# LES CALENDRIERS APPLE ET AUTRES

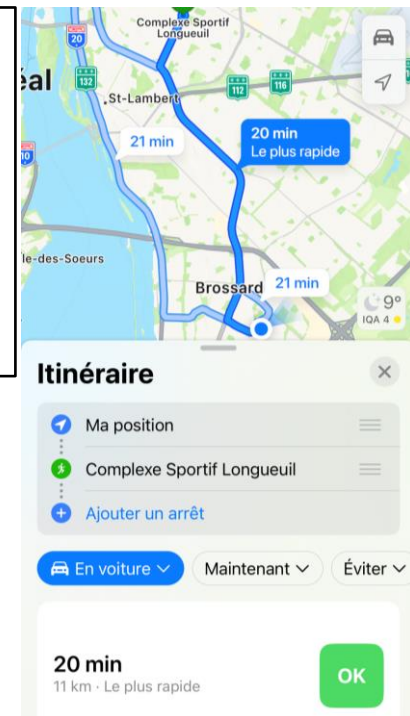
## 8. On inscrit les adresses de nos rendez-vous et nos contacts...pourquoi ?

- EX: la suite...

Après avoir appuyé sur la carte, l'option de navigation apparaît



Et l'image familière apparaît avec nos options de trajet



# La photographie avec le mobile

---



## 9. Les liens utilisés

- Le calendrier Google...les premiers pas
- <https://support.google.com/calendar/answer/2465776?hl=fr&co=GENIE.Platform%3DDesktop>

Les calendriers Apple comment ça marche

- <https://support.apple.com/fr-ca/guide/iphone/iph3d110f84/ios>

# La photographie avec le mobile

---

## 10. Questions....



- Commentaires
- Vos expériences
- D'autres suggestions...

