

# 30 moyens d'utiliser de la vaseline auxquelles nous n'avions jamais pensé

By Veronica Pannell - January 22, 2021

[30 moyen d'utiliser de la vaseline auxquelles nous n'avions jamais pensé \(bigglobaltravel.com\)](http://bigglobaltravel.com)



Astuces avec de la vaseline

La vaseline est un produit courant que beaucoup d'entre nous ont dans un placard ou une armoire à pharmacie. Cependant, c'est un outil qui est beaucoup plus prometteur que ce à quoi vous vous attendiez. Des soins de beauté aux tâches ménagères, la vaseline s'avère utile partout. Continuez à faire défiler la page pour découvrir les utilisations intelligentes de la vaseline auxquelles vous n'aviez peut-être jamais pensé.

## Faites briller vos chaussures

Lorsque vous portez souvent des chaussures, leur éclat peut s'estomper au fur et à mesure qu'elles se salissent, voire s'abîment.



Faire briller ses chaussures est un excellent moyen de retrouver ce lustre. Au lieu de polir, vous pouvez toujours opter pour une solution plus simple en prélevant une noisette de vaseline et en la frottant doucement sur les chaussures. Le meilleur dans tout ça ? Vous n'avez besoin que d'une fine couche !

## Prenez soin de vos sourcils

Si vous avez des sourcils difficiles à manipuler, vous pouvez les apprivoiser plus facilement que vous ne le pensez. Il vous suffit d'un peu de vaseline pour les mettre en forme.



Pour ce faire, il suffit de tamponner un peu de vaseline sur un coton-tige ou une brosse à sourcils, et de l'appliquer sur vos sourcils. Tout comme les pointes fourchues, cela vous aidera à maintenir vos sourcils en place tout au long de la journée.

## Cachez vos pointes fourchues

Les pointes fourchues peuvent être un problème, surtout si vous ne pouvez pas aller chez le coiffeur tout de suite. Cela ne signifie pas que vous devez vous occuper de leur apparence jusqu'à votre prochain passage au salon.



Vous pouvez changer l'apparence de vos pointes fourchues en mettant un peu de vaseline sur vos doigts et en la faisant pénétrer dans les pointes de vos cheveux. Ce simple coup de main aidera vos cheveux à se coller à eux-mêmes, leur donnant l'apparence de mèches unies.

## Garder du vernis sur les ongles

Lorsque vous vous vernissez les ongles, c'est souvent un défi - surtout lorsque vous vernissez votre main dominante. Même les plus habiles d'entre nous se font parfois vernir les ongles en dehors des lignes.



Heureusement, vous pouvez utiliser un peu de vaseline pour aider à maintenir le vernis à ongles à sa place. En appliquant de la vaseline sur la peau autour de vos ongles, vous n'aurez pas à vous soucier de savoir si du vernis va se coller aux endroits que vous ne voulez pas. Il suffit d'ajouter une touche de vaseline autour de l'ongle et de vernir !

## Restaurez vos produits en cuir

Avec le temps, le cuir a tendance à paraître vieux et usé comme n'importe quoi d'autre. Cela signifie que votre sac en cuir préféré risque d'être un peu moins beau à porter avec le temps.



Vous pouvez utiliser un peu de vaseline pour vous assurer que vos articles en cuir sont comme neufs. Il suffit de frotter une couche de vaseline et de la faire pénétrer dans le tissu. Une fois que vous avez terminé, enlevez l'excédent avec une serviette. Votre maroquinerie paraîtra alors plus jeune de plusieurs années !

## Créez votre propre rouge à lèvres

Le rouge à lèvres est l'une des meilleures pièces de maquillage à avoir dans votre collection. Il peut vous aider à ajouter un pigment naturel à votre look et il est conçu pour rester en place toute la journée.



Pourtant, les produits de beauté peuvent avoir un coût élevé. C'est pourquoi le maquillage pour bricoleurs est devenu si populaire au fil des ans. Cela dit, vous pouvez remplacer un produit coûteux par un simple coup de pouce : de la vaseline mélangée à du Kool-Aid ! Vous obtiendrez ainsi un rouge à lèvres simple et facile à utiliser qui durera toute la journée.

## Arrêter les démangeaisons avec de la vaseline

Les démangeaisons ne sont jamais amusantes. Qu'elles proviennent de piqûres d'insectes, d'urticaire ou d'une autre source, elles sont inconfortables.



Plutôt que de vous gratter la peau à vif, essayez de mettre un peu de vaseline sur l'endroit qui vous dérange. Cela vous aidera à hydrater votre peau et à atténuer l'insupportable sensation de démangeaison. C'est une bien meilleure solution que de gratter les taches gênantes jusqu'à la douleur. De plus, l'hydratation n'est jamais une mauvaise chose !



## Retirer les bijoux coincés

L'utilisation de bijoux pour accessoiriser un objet peut grandement contribuer à amplifier un look et à le rendre plus dynamique. Cela étant dit, vous ne voulez probablement pas garder une bague pour toujours.



Même si vous aimez une bague, elle peut s'abîmer si vous la portez en faisant la vaisselle ou en prenant une douche, il est donc préférable de l'enlever au préalable. Il est cependant difficile de décoincer une bague à son doigt. Vous pouvez utiliser de la vaseline pour vous aider à la lubrifier et à l'enlever.

## Remettre la teinture à sa place

Beaucoup de gens se teignent les cheveux à la maison plutôt que d'opter pour une expérience en salon. Souvent, cela donne de beaux résultats - la teinture en boîte peut révolutionner votre apparence.



Malheureusement, c'est souvent une entreprise désordonnée qui finit par teindre votre peau ainsi que vos cheveux. Vous pouvez cependant passer outre cette expérience désordonnée. Si vous appliquez de la vaseline à la racine de vos cheveux, cela empêchera la teinture de teindre votre peau tout en colorant vos magnifiques mèches de cheveux.

## Réparer vos meubles en bois

Les meubles en bois sont à la mode depuis longtemps. Un de ses inconvénients, cependant, est qu'ils peuvent être endommagés assez facilement.



Si la vaseline ne peut pas beaucoup aider pour les gros travaux, si vous avez une petite égratignure dans votre table en bois, vous n'avez pas besoin de commencer à chercher à la remplacer tout de suite. Il vous suffit de mettre un peu de vaseline dessus et de le laisser agir pendant 24 heures. Ensuite, essayez l'excédent et vous devriez être prêt à partir !

## Enlever la colle à cils

Le port de faux cils pour se donner un ensemble plus complet et plus luxueux est une tendance depuis des années. Cela ne signifie pas pour autant qu'il est toujours facile de s'en débarrasser.



À la fin de la nuit, vous pourriez avoir du mal à enlever ces cils et la colle qu'il faut pour les maintenir sans tirer sur vos vrais cils au cours du processus. En ajoutant un peu de gelée à la racine de vos cils, il est devenu beaucoup plus facile de faire glisser les faux cils et d'enlever la colle. Remerciez-nous plus tard...

## Finis les irritations

Surtout maintenant que l'été bat son plein, il peut être difficile d'éviter les irritations. Cependant, vous pouvez appliquer de la vaseline pour réduire l'effet et vous éviter de ressentir une gêne importante.



Par exemple, une des zones les plus problématiques en matière de frottement se situe sur les cuisses. Vous pouvez y remédier en appliquant un peu de vaseline sur cette zone avant une promenade à vélo ou une longue journée en plein air. Cela réduira la quantité de frottement direct de votre peau ce qui soulagera le problème !

## Perdre et prévenir les pellicules

Les pellicules sont causées par la peau sèche du cuir chevelu et peuvent être une véritable nuisance. Elles peuvent provoquer des effets secondaires tels que des démangeaisons.



La bonne nouvelle, c'est que la vaseline peut faire beaucoup pour réduire et prévenir les pellicules. Il suffit de la faire pénétrer dans les cheveux, à la racine. Tout comme elle est efficace pour hydrater votre peau, elle aidera à hydrater votre cuir chevelu et à réduire la production de peau sèche ou de pellicules.

## Vaseline et rasage

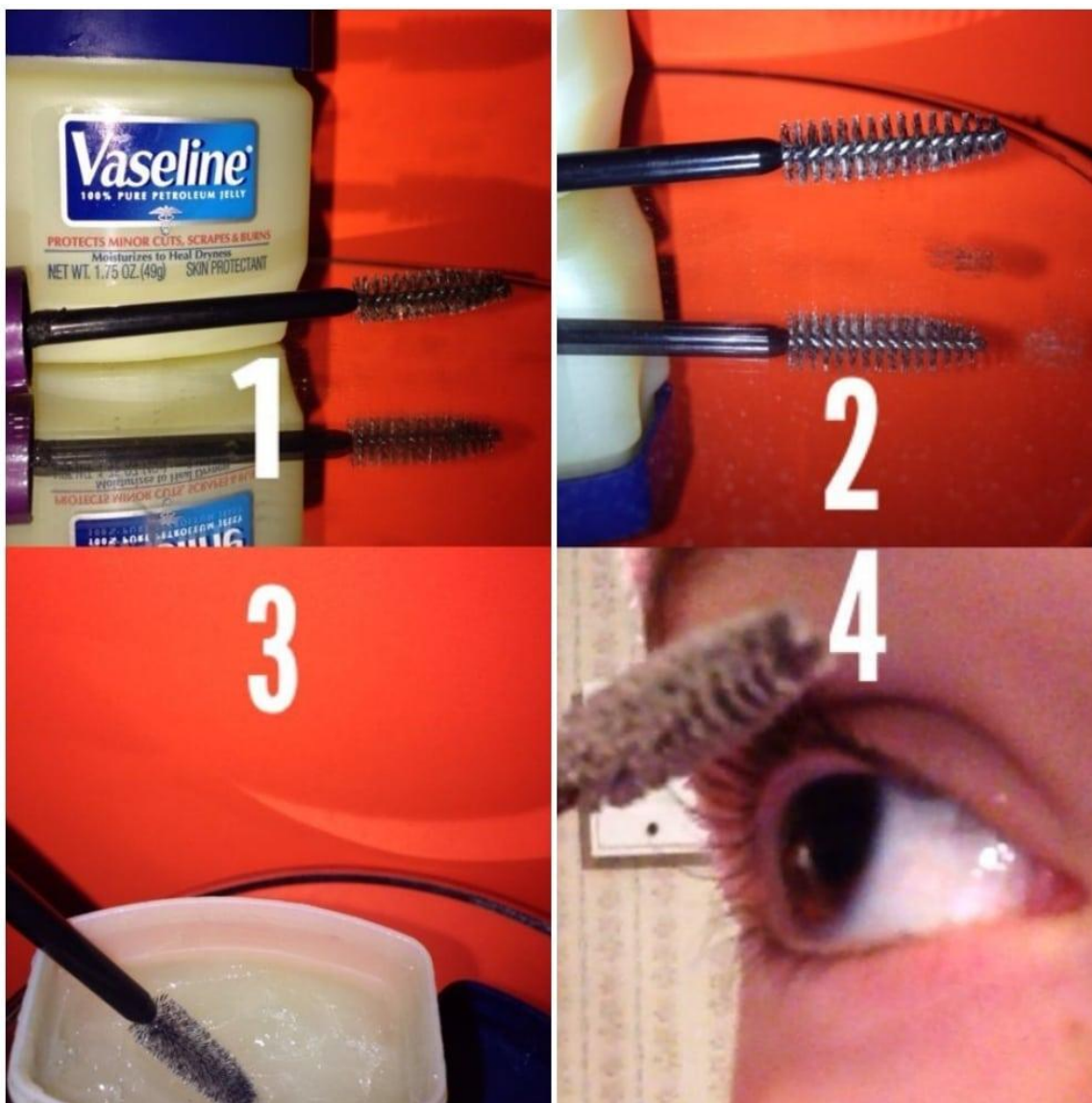
Si vous voulez garder votre peau douce et saine lorsque vous vous rasez, la vaseline peut vous aider ici aussi. Il vous suffit de l'appliquer après vous être rasé et séché.



Grâce à la vaseline, vous pouvez réduire le degré de sécheresse et de déshydratation de votre peau après le rasage. En outre, la vaseline peut aider à soulager les irritations dues au rasage, telles que les bosses ou les brûlures. En un rien de temps, cette routine permettra à votre peau de rester douce, lisse et hydratée.

## Obtenir des cils plus épais

Malgré ce que vous pouvez penser, la vaseline ne se limite pas à vous aider pour les faux cils. Si vous le souhaitez, vous pouvez également l'utiliser pour rendre vos cils plus épais et plus brillants.



Pour ce faire, les étapes sont assez proches de l'utilisation de la vaseline pour enlever vos faux cils et la colle à cils. Il suffit d'appliquer la vaseline sur la ligne de vos cils, mais assurez-vous de ne pas en faire trop. Vous ne voulez pas d'amas de vaseline sur vos cils, mais juste assez pour leur donner du volume.



## Conservez votre parfum plus longtemps

Le parfum est un excellent moyen d'ajouter une dimension à votre style et de vous assurer que vous sentez toujours bon tout au long de la journée. Malheureusement, il a tendance à s'estomper lorsque vous le portez pendant un certain temps.



Cependant, vous pouvez vous assurer de rester parfumé en appliquant un peu de vaseline là où vous appliquez votre parfum - derrière vos oreilles et sur vos poignets - ce qui l'aidera à durer toute la journée. Comme la vaseline n'a pas d'odeur, elle n'altèrera pas votre parfum non plus !

## Utiliser la vaseline comme liner

S'il y a une tendance à la beauté qui semble être là pour durer, c'est bien celle du contournement. Cela signifie qu'il faut utiliser du maquillage clair et foncé pour mettre en valeur certaines zones de votre visage et ajouter des ombres ailleurs.



Mais si vous n'avez pas de liner, vous pouvez vous fier au pot de vaseline qui se trouve dans votre armoire à pharmacie. En appliquant de la vaseline sur votre front, vos joues et vos paupières avec une main douce, vous pouvez ajouter du liner.

## **Gardez votre ombre à paupières**

Comme nous l'avons déjà dit, la rapidité avec laquelle les produits de beauté se décolorent peut poser un problème. C'est particulièrement vrai si vous avez une longue journée devant vous et que vous devez être au mieux de votre forme toute la journée.



La vaseline peut également vous aider à garder votre ombre à paupières plus longtemps. Vous pouvez l'utiliser comme base pour aider votre ombre à paupières à rester. Cependant, vous devez vous assurer de n'en utiliser qu'un peu. Si vous optez pour une trop grande quantité de vaseline, cela ne fonctionnera pas.

## Ne laissez pas le vernis sécher

Comme nous l'avons vu, la vaseline et le vernis à ongles sont d'excellents partenaires pour obtenir le look que vous souhaitez. Ils sont même d'excellents partenaires pour s'assurer que tout ce dont vous avez besoin reste fonctionnel.



Par exemple, si vous mettez un peu de vernis à ongles autour du couvercle de la bouteille, vous risquez de vous heurter au problème du séchage du sommet de la bouteille, qui la ferme pratiquement hermétiquement. Vous pouvez éviter ce scénario en appliquant un peu de vaseline sur le dessus du flacon de vernis à ongles pour empêcher le vernis de sécher à cet endroit.

## Créer un gommage des lèvres fait maison

Les gommages qui contiennent du sel et du sucre sont parfaits pour exfolier votre peau et vos lèvres. Cependant, il vous faut les bons ingrédients pour être sûr d'obtenir les résultats que vous souhaitez.



Vous pouvez en fait utiliser de la vaseline pour la base de votre gommage à lèvres, car elle aide à maintenir les ingrédients ensemble et à hydrater pendant que vous l'exfoliez. Il existe de nombreuses recettes différentes que vous pouvez utiliser pour un gommage, mais en général, vous voudrez mélanger du sel ou du sucre avec votre vaseline.

## Hydrater contre l'acné

L'acné peut être un problème énorme, que vous soyez adolescent ou adulte. Si vous avez de l'acné, vous voudrez trouver quelque chose qui fonctionne pour votre peau.



Si vous avez une peau sèche ou mixte mais que l'hydratant que vous utilisez bouche vos pores, cela fait probablement partie du problème. Essayez plutôt de mettre un peu de vaseline. Là encore, vous voudrez l'appliquer en une fine couche qui sera entièrement absorbée par votre peau.

## Faites partir les escargots de votre jardin

Les limaces et les escargots sont courants dans les jardins, mais ils ne sont pas toujours les bienvenus. Non seulement les gens sont généralement dégoûtés par eux, mais ils peuvent aussi manger vos plantes.



Vous pouvez empêcher les escargots et les limaces de pénétrer dans votre jardin sans nuire à vos plantes en vous emparant d'un peu de vaseline. Pour commencer, mélangez de la vaseline avec du sel pour obtenir une combinaison dangereuse et répugnante pour les limaces et les escargots. Ensuite, frottez le mélange sur le bord de vos jardinières.

## Mettre des boucles d'oreilles plus facilement

Si vous essayez de mettre votre paire de boucles d'oreilles préférée mais que vous avez du mal à les mettre confortablement en place, la vaseline peut être un bon lubrifiant pour vous aider.



Cela dit, ceci est pour les piercings qui sont encore ouverts - cela ne vous aidera pas si l'arrière de votre piercing d'oreille a guéri et s'est fermé. C'est un concept similaire à celui des personnes qui s'étirent les oreilles en utilisant du beurre d'oreille pour réduire les frottements lorsqu'elles mettent de nouveaux bijoux dans leurs oreilles.



## Créer un mélange vapeur maison

Les mélanges vapeur sont un remède populaire pour des affections telles qu'une mauvaise toux ou un nez bouché. Si vous le souhaitez, vous pouvez même en faire vous-même à l'aide de vaseline.



Pour faire votre mélange vapeur, vous voudrez mélanger votre vaseline avec vos huiles essentielles préférées. Les ingrédients les plus populaires pour ces recettes de vaporisation comprennent des huiles essentielles telles que l'arbre à thé, la noix de coco, l'eucalyptus - ainsi que des huiles de support, comme l'huile d'amande douce ou d'olive.

## Empêchez les fourmis d'entrer

Les fourmis peuvent être un parasite dans les maisons, même les plus propres. Surtout en été, ces petits animaux nuisibles peuvent envahir les maisons pour se nourrir, même s'il ne s'agit que d'une toute petite miette.



Vos animaux ne sont pas non plus à l'abri de cette situation et le fait de remarquer une infestation de fourmis dans les bols de nourriture pour animaux est une expérience plutôt désagréable pour tous. Pour éviter cela, ajoutez un peu de vaseline sur le bord de la gamelle de votre animal. Cela ne les dérangera pas, mais empêchera les fourmis d'entrer.

## Guérir les talons fissurés

Les talons secs et fissurés peuvent être disgracieux et douloureux. Cependant, ils peuvent également sembler difficiles à manipuler si vous n'êtes pas sûr de ce que vous devez faire.



La bonne nouvelle, c'est que la vaseline peut aider à hydrater vos pieds et à leur redonner une apparence saine. Pour ce faire, il suffit de l'appliquer sur vos pieds pendant la nuit jusqu'à ce que vous remarquiez que vos pieds ne sont plus fissurés. Comme la vaseline peut être un peu salissante, il est bon de dormir avec des chaussettes !

## Faire durer Halloween plus longtemps

L'une des traditions d'Halloween les plus courantes est la pratique consistant à sculpter des citrouilles dont vous pouvez décorer le pas de votre porte. Le plus grand problème de cette tradition est que les citrouilles ne sont pas connues pour leur longue durée de vie.



Lorsque vous découperez votre prochaine citrouille, appliquez de la vaseline sur les bords découpés. Cela permettra de prolonger la vie de votre citrouille et l'empêchera de se ratatiner avant le grand soir. Cela vous aidera également à éviter la tâche la plus effrayante de toutes pendant un certain temps : nettoyer les citrouilles pourries.

## Améliorer vos cuticules

Prendre soin de vos cuticules est important pour l'apparence et le confort. Cependant, il peut être difficile de garder vos cuticules en bonne santé.



Une fois de plus, vous pouvez vous tourner vers la vaseline pour trouver une solution. La clé du succès consiste ici à mettre de la vaseline directement sur vos cuticules. Pour obtenir des résultats durables et réguliers, vous devez cependant vous assurer que vous appliquez la vaseline sur vos cuticules plusieurs fois par jour. Cela vous aidera à hydrater vos cuticules et à les garder en bonne santé.

## Prévenir les erreurs de peinture


Nous avons déjà examiné ce que la vaseline peut faire pour vous lorsque vous essayez de vous peindre les ongles, mais elle a aussi beaucoup à offrir lorsque vous peignez une pièce.



Peindre accidentellement un morceau de fenêtre ou laisser tomber de la peinture sur une poignée de porte peut donner à une pièce l'apparence d'un bricolage d'amateur. Pour éviter cela et obtenir une apparence professionnelle par vous-même, ajoutez de la vaseline à ces endroits et essuyez-les lorsque vous avez fini de peindre.

## Utiliser de la vaseline comme démaquillant

Nous avons déjà dit que la vaseline est excellente pour enlever les faux cils et la colle à cils, mais sa fonction de démaquillant ne s'arrête pas là.



Vous pouvez également utiliser de la vaseline pour enlever d'autres maquillages difficiles à enlever, comme l'eye-liner. Il vous suffit d'utiliser un coton-tige pour l'appliquer délicatement afin d'enlever le maquillage. Ensuite, il vous suffit de vous laver le visage comme vous le feriez normalement et vous verrez votre maquillage s'enlever en un rien de temps.

## Coiffer ses cheveux

Il y a certaines coiffures que vous pourriez essayer d'atteindre, mais il peut être difficile de trouver le bon produit et la bonne technique. Si vous voulez un look désordonné ou mou, de la vaseline est peut-être ce qu'il vous faut.



Pour utiliser de la vaseline afin d'obtenir un look désordonné, commencez par en mettre un peu sur vos mains. Ensuite, froissez vos cheveux dans vos mains comme si vous appliquiez un gel à boucler. Voilà !



## Faire un maquillage des yeux sombre

Il peut être difficile de donner à votre maquillage des yeux un aspect un peu brouillon lorsque vous avez travaillé si dur et si longtemps à le perfectionner.



La meilleure façon d'obtenir cela est d'appliquer un eye-liner foncé, généralement noir, après avoir appliqué votre ombre à paupières. La prochaine fois, essayez de mettre une petite touche de vaseline dessus. Cela vous aidera à étaler le maquillage sans que les choses ne deviennent incontrôlables.

## Prévenir les rides

En vieillissant, un sujet de beauté est de plus en plus évoqué : la prévention des rides. Il existe de nombreuses solutions, dont certaines sont d'un coût prohibitif.



Là encore, vous pouvez contourner ce coût et cette difficulté avec l'aide de la vaseline. Il vous suffit d'appliquer une fine couche de vaseline là où vous avez des rides, par exemple sur les ridules autour des yeux et sur les pattes d'oie. Si vous la laissez agir toute la nuit, vous verrez rapidement les résultats.

## Réparer cette porte qui grince

Si vous avez une porte qui grince, vous devez probablement huiler la charnière. À ce stade, de nombreuses personnes cherchent une bouteille de WD-40.



Pourtant, tout le monde n'a pas cette facilité à la maison. Ne vous inquiétez pas si vous n'en avez pas, car, une fois de plus, vous pouvez prendre votre pot de vaseline bien pratique. Il vous suffit d'appliquer un peu de vaseline sur la charnière - vous pouvez être aussi libéral que vous le souhaitez. Cela lubrifiera la charnière et permettra à la porte de bouger librement sans grincement.

## **Garder votre shampoing hors des yeux**

Il n'y a rien de plus gênant que de se mettre du shampoing dans les yeux pendant le bain ou la douche. Vous pouvez éviter cela en ajoutant un peu de vaseline sur votre front.



Cela permettra d'éviter que l'eau ne coule dans vos yeux et d'attraper tout savon, shampoing ou après-shampoing avant qu'il n'atteigne vos yeux. Il s'agit d'une astuce particulièrement utile pour les jeunes enfants à l'heure du bain. C'est un excellent moyen d'éviter de piquer ou de brûler les yeux grâce à un shampoing mal adapté.

## Cacher les points noirs


Les points noirs peuvent être très douloureux. Ils s'attardent longtemps et peuvent être nuisibles à l'extraction. La prochaine fois que vous serez confronté à des points noirs, essayez de leur mettre un peu de vaseline.



La vaseline permet de faire disparaître les points noirs et de réduire leur apparence. C'est un bon truc si vous vous faites prendre juste avant de sortir. Veillez à ne pas en utiliser trop, sinon vous risquez de provoquer une éruption !

## Empêcher le métal de rouiller


La rouille est laide et dangereuse. Avoir des surfaces rouillées sur tout ce que vous possédez est un peu ennuyeux. L'utilisation de vaseline peut aider à protéger vos objets en métal et à les empêcher de rouiller.



Il suffit d'étaler une légère couche de vaseline sur la surface que vous souhaitez protéger. Attention toutefois au métal peint, car la vaseline peut finir par arracher la peinture !

## Réparer une fermeture éclair bloquée

Les fermetures éclair sont vraiment pratiques. Elles vous aident à attacher vos vêtements, après tout ! Cela dit, elles peuvent devenir une douleur dans le cou lorsqu'elles sont coincées. Vous pouvez finir par étirer ou même déchirer vos vêtements, sans parler du fait de casser la fermeture éclair elle-même.



En utilisant juste un peu de vaseline, vous pouvez lubrifier ces fermetures éclair pour les décoller. Un avantage de cette méthode est qu'elle protège également votre fermeture éclair contre la rouille !

## Corriger votre auto-bronzage

Les mélanges autobronzants peuvent être très pratiques. Ils vous permettent d'obtenir ce bel aspect bronzé et ensoleillé sans avoir à vous asseoir au soleil. Cela dit, s'ils s'appliquent de manière inégale, vous pouvez vous retrouver avec un aspect tacheté qui vous fait ressortir.



En étalant un peu de vaseline sur votre peau (en particulier sur vos articulations) avant d'appliquer l'autobronzant, vous pouvez aider les plis de votre peau à s'hydrater et à rester uniforme. L'autobronzant s'applique ainsi plus facilement et plus régulièrement.



## Empêcher la formation de cicatrices


Les cicatrices, même petites, peuvent être assez décourageantes. Si vous avez déjà eu une petite égratignure ou une coupure et que vous vous inquiétez de savoir si elle laissera une marque permanente, voici la solution pour vous !



La prochaine fois que vous aurez une autre de ces brûlures ou égratignures, appliquez un peu de vaseline ! La vaseline aidera la peau autour de la coupure ou de la brûlure à rester hydratée. Maintenir la peau hydratée est l'un des meilleurs moyens de prévenir les cicatrices.

## Rendre l'ombre à paupières mate brillante

Si vous êtes le genre de personne qui aime jouer à mélanger différents maquillages et techniques de maquillage, alors c'est une excellente façon d'utiliser la vaseline.



Il suffit d'appliquer une couche de vaseline sur votre fard à paupières mat préféré. N'ayez pas peur de vous enduire de vaseline. Cela donnera à vos yeux un brillant phénoménal, avec lequel vous pouvez faire beaucoup de choses différentes.

## Enlever les taches


Si vous avez déjà renversé de la sauce ou du vin rouge sur votre chemise préférée, vous savez ce que l'on ressent lorsqu'un de vos vêtements favoris est abîmé. Il existe de nombreuses solutions de détachage à faire soi-même, mais l'une des façons les plus simples d'enlever les taches est d'appliquer de la vaseline.



C'est une excellente méthode, surtout si la tache est détectée tôt, avant qu'elle ne sèche. Il suffit d'appliquer suffisamment de vaseline pour couvrir la tache, et de laver ensuite avec de l'eau et un peu de savon. Malheureusement, pour les vêtements plus sensibles, vous devrez quand même aller chez le teinturier.

## Hydratez vos paupières

Avoir les paupières sèches et squameuses est le pire. L'une des pires sensations est de se réveiller le matin et de sentir la piqûre des paupières sèches et squameuses. Si vous voulez hydrater ces paupières, la vaseline est faite pour vous !



La vaseline est connue pour être l'un des hydratants les plus efficaces sur le marché. Cependant, certaines personnes ne pensent jamais à en mettre sur les zones les plus sensibles, comme les paupières.

## Réparer les DVD ou CD rayés

Si vous avez encore quelques vieux CD et DVD qui traînent, il est plus que probable que certains de vos succès préférés soient rayés maintenant. Si vous vous sentez en détresse et que vous voulez utiliser à nouveau vos vieux CD et DVD rayés, ne vous inquiétez plus !



Il suffit de nettoyer la surface du disque avec un peu d'éthanol, puis de frotter une fine couche de vaseline sur la surface du disque. Avec un peu de chance et de finesse, la vaseline comblera les rayures et rendra le disque à nouveau fonctionnel.

## Enlever les rayures des écrans de téléphone

Avoir un écran rayé sur ses appareils électroniques est un énorme fardeau. Cela peut réduire la résolution apparente et vous distraire des vidéos que vous regardez ou des articles que vous lisez. La vaseline peut aider à effacer les vilaines éraflures des écrans de téléphone.



Cela fonctionne particulièrement bien pour les petites rayures ou les rayures peu profondes. Il suffit de mettre une très petite quantité de vaseline sur votre doigt ou un chiffon en microfibre, et de l'utiliser pour effacer les rayures de votre téléphone. Cela fonctionne sur n'importe quel écran de verre, pour l'électronique ou autre.

## Atténuer vos douleurs du dos

Il n'y a rien de plus difficile à gérer que le mal de dos. Il peut aussi provenir de diverses sources, du travail physique à une blessure, ou même simplement d'une mauvaise position assise pendant trop longtemps.



Pour remédier à ce problème, faites chauffer un peu de vaseline au four ou au micro-ondes, mais juste un peu ! Vous voulez qu'elle soit juste assez chaude pour offrir un peu de chaleur sans être trop chaude pour brûler votre peau. Une fois qu'elle est bien chaude, massez-la sur votre dos pour vous soulager.

## Plus de rouge à lèvres sur vos dents

S'il y a un risque que tous les maquilleurs ont déjà rencontré, c'est bien celui de se mettre du rouge à lèvres sur les dents.



Cela peut sembler difficile à éviter, mais la solution se trouve peut-être en fait dans votre armoire à pharmacie. En appliquant une fine couche de vaseline sur vos dents, elle empêchera le rouge à lèvres d'y adhérer. Comme la vaseline n'est ni parfumée ni aromatisée, elle ne laissera pas non plus de goût désagréable dans votre bouche. Mais n'oubliez pas qu'un peu de vaseline peut faire beaucoup, alors n'en faites pas trop.



## Enlever du chewing-gum de vos cheveux

Il y a peu de choses aussi exaspérantes dans vos cheveux - ou ceux de vos enfants. Lorsque votre enfant vient vous voir avec du chewing-gum dans les cheveux, par exemple, vous pouvez être perplexe quant à ce qu'il faut faire.



Mais ne cherchez pas encore les ciseaux ! Attrapez plutôt un peu de vaseline et commencez à travailler autour du chewing-gum afin de pouvoir le retirer des brins. Vous pouvez également utiliser cette solution dans d'autres situations collantes, comme par exemple lorsque de la sève d'arbre se prend dans vos cheveux.

## Réparer d'anciennes clés


Si vous avez une vieille clé et une serrure rouillée, vous pouvez penser que vous n'avez pas de chance de pouvoir ouvrir la serrure. En effet, cela peut être un véritable défi.



Avant d'appeler un serrurier ou de renoncer simplement, essayez d'appliquer de la vaseline sur la clé et de la placer dans la serrure. Vous ne voudrez pas en ajouter trop, mais juste assez pour offrir une couche de lubrifiant au processus.

## Prévenir la cire de bougie collante

Si vous conservez vos bougies dans des bougeoirs plutôt que d'utiliser des bougies qui ont leur propre boîtier, vous savez probablement déjà à quel point il est ennuyeux que la cire de bougie se fixe sur le bougeoir.



Avant d'allumer votre prochaine bougie, mettez un peu de vaseline sur votre bougeoir. Cela empêchera la cire fondue de se sceller sur le bougeoir lorsque votre bougie préférée brûlera. Vous aurez ainsi plus de facilité à nettoyer lorsque vous irez remplacer la bougie.

\* \* \* \* \*



Faites des choix éclairés...

Prenez du plaisir à le faire, mais...

Souvenez-vous que nous ne sommes pas responsables  
des échecs ou des expériences qui tournent mal.

\* \* \* \* \*

C'est un plaisir pour moi de partager avec vous,

*Marie-Claire Legault*

Secrétaire des Vieux Branchés de Longueuil

C'est ensemble qu'on avance

2023- 04- 19 mcl

